

0 VOORAANMELDING

- Maak een elektronische vooraanmelding via www.eworld1700.be

1 SECURITY

Indien je niet over een Alfapass beschikt:

- Rij naar de Alfapass-desk in het Admin gebouw van MPET – K1742 – elke werkdag geopend van 06:00 tot 18:00. Meer info op www.alfapass.be/contact

2 CAMERA GATE IN

- Houd je Alfapass voor de lezer.

3 PRE-GATE IN

- Houd je Alfapass voor de lezer.
- Bevestig of corrigeer de nummerplaat.

4 ADMINISTRATION BUILDING

Self Service Desks, oproepscherm, douaneloket en checkpoint

- Parkeer je vrachtwagen op de parking. Gebruik de zebrapaden.
- Begeef je in het gebouw naar de computers en meld je aan met je Alfapass.
- Geef je TAS-code in of maak een afspraak.
- Bevestig je gsm-nummer en geef alle gevraagde informatie in.
- Ontvang een ticket (ga indien nodig naar douane of checkpoint).
- Wacht tot je opgeroepen wordt via sms en/of het oproepscherm en/of Route 1700 app.
- Vertrek onmiddellijk naar de inspectielanen en meld je hier uiterlijk binnen de 15 minuten na oproep aan.

5 FAST LANES

- Houd je Alfapass voor de lezer.
- Ontvang een ticket en rijd door naar de opgegeven op- en afzetzone.

6 PARK O

- Parkeer in de wachtlanen.
- Zet de twistlocks en het chassis in de juiste positie.
- Ga naar de aanmeldkiosk.
- Houd je Alfapass voor de lezer.
- Wacht tot de empty handler aankomt en rijd op diens instructie door naar de aangegeven positie.
- Blijf in je vrachtwagen tot de behandeling is uitgevoerd. Rijd door naar de twistlockzone.
- Controleer de container en zet de twistlocks vast.
- Rijd door naar 'Exit' of een volgende op- en afzetzone.



10
GATE OUT



9
CAMERA




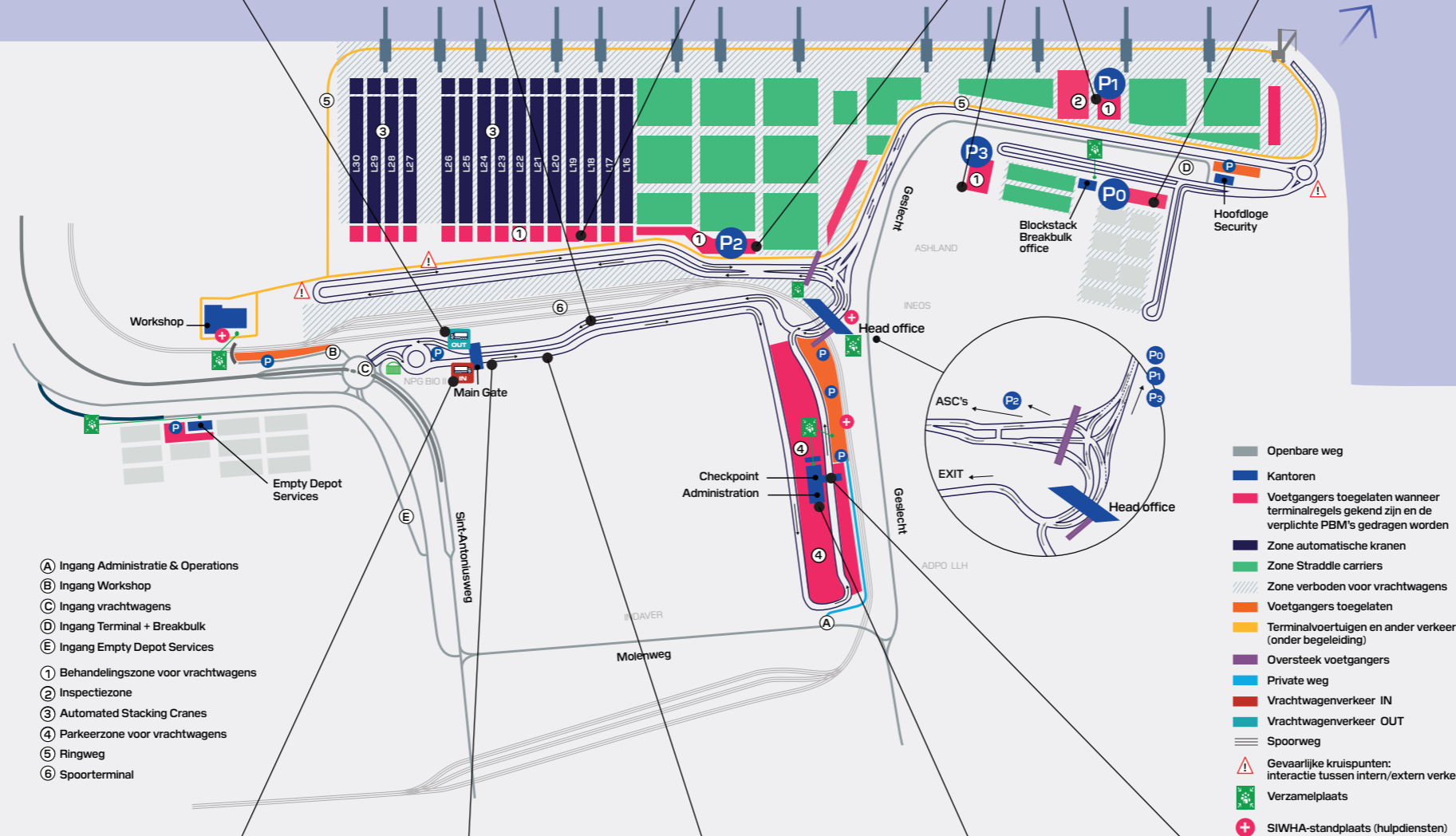
8
LANES 16-30



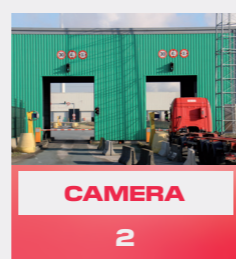
7
PARK 1, 2 & 3



6
PARK 0




1
SECURITY



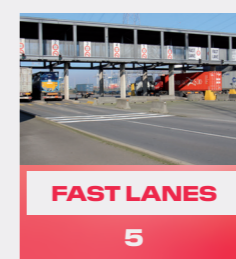
2
CAMERA



3
PRE-GATE IN



4
ADMIN



5
FAST LANES

7 PARK 1, 2 & 3

- Parkeer in een vrije laan.
- Maak de twistlocks los of zet chassis in de juiste positie (leeg chassis).
- Ga naar de aanmeldkiosk of scan de QR-code.
- Houd je Alfapass voor de lezer en vul het nummer van de laan in.
- Wacht in de blauwe cirkel tot de straddle carrier de behandeling uitvoert en houd oogcontact.
- Maak de twistlocks vast (beladen chassis).
- Rijd door naar 'Exit' of een volgende op- en afzetzone.

8 LANES 16-30

- Parkeer in de juiste module.
- Maak de twistlocks los of zet chassis in de juiste positie (leeg chassis).
- Ga naar de gele paal grenzend aan de laan waar je geparkeerd staat.
- Houd je Alfapass voor de lezer en bevestig positie (links/rechts).
- Zodra de lamp flitst, volg de instructies op het scherm.
- Maak de twistlocks vast (beladen chassis).
- Rijd door naar 'Exit' of een volgende op- en afzetzone.


9 CAMERA GATE OUT

- Houd je Alfapass voor de lezer.

10 GATE OUT

- Houd je Alfapass voor de lezer.
- Bevestig transacties.

Download nu de Route 1700 app en boek snel en gemakkelijk jouw afspraken



VEILIGHEIDSREGELS

Iedereen op de terminal moet de veiligheids- en beveiligingsregels volgen.



Fluohesje/-jas verplicht



Veiligheidsschoenen aangeraden. Uitstappen enkel toegestaan aan interchange zones en checkpoint



Respecteer het milieu. Sorteert je afval in de voorziene vuilbakken en gooi het niet op de grond



Roken is verboden in alle gebouwen op de terminal



Drugs & alcohol verboden



Verboden te filmen en fotograferen



Alle terminals staan 24/7 onder camerabewaking



Maximum snelheid bedraagt 30 km/u



Het dragen van de veiligheidsgordel is verplicht



Het gebruik van GSM tijdens het besturen van voertuigen is verboden



Bijrijders en kinderen niet toegelaten



Inhaalverbod



Loop of rijd nooit onder een geheven last



Blijf uit de buurt van operationeel verkeer en begeef je nooit tussen de operaties

Restricted area

Port facility under regulation ECn°725/2004 on enhancing ship and port facility security.



Bij het niet naleven van de veiligheids- of beveiligingsregels behoudt DP World het recht om je van de terminal te verwijderen of toegang tot de terminal te weigeren.

Medische hulp nodig?



SIWHA: +32 3 541 00 23

Hulplijnen:

Security:

+32 3 730 49 49 of
ISPS.ANTW@dpworld.com

Landside Operations:

+32 3 730 40 61

Checkpoint:

+32 3 730 45 32



DP WORLD
PORTS & TERMINALS

Boek snel en gemakkelijk afspraken via de Route 1700 app

HANDLEIDING VOOR VRACHTWAGENCHAUFFEURS

Welkom bij DP World. Ontdek in deze folder stap voor stap hoe de vrachtwagenafhandeling op de terminal werkt. Met een elektronische vooraanmelding doorloop je dit proces snel en efficiënt!