

Instructivo de Asociación patente

Contenido

INSTRUCTIVO DE ASOCIACIÓN PATENTE.....	2
ASOCIACIÓN DE LA PATENTE:	2
❖ <i>Consulta del turno.</i>	2
❖ <i>Asociar Patente</i>	2
❖ <i>Autenticación</i>	3
• <i>Con el token enviado por mail al momento de la coordinación (mail del usuario que sacó el turno)</i>	3
• <i>Con el usuario y contraseña de quien realizó la coordinación</i>	4
❖ <i>Confirmación de la asociación de la patente</i>	4
❖ <i>Modificar Patente</i>	5

DP WORLD 
Buenos Aires

Instructivo de Asociación patente

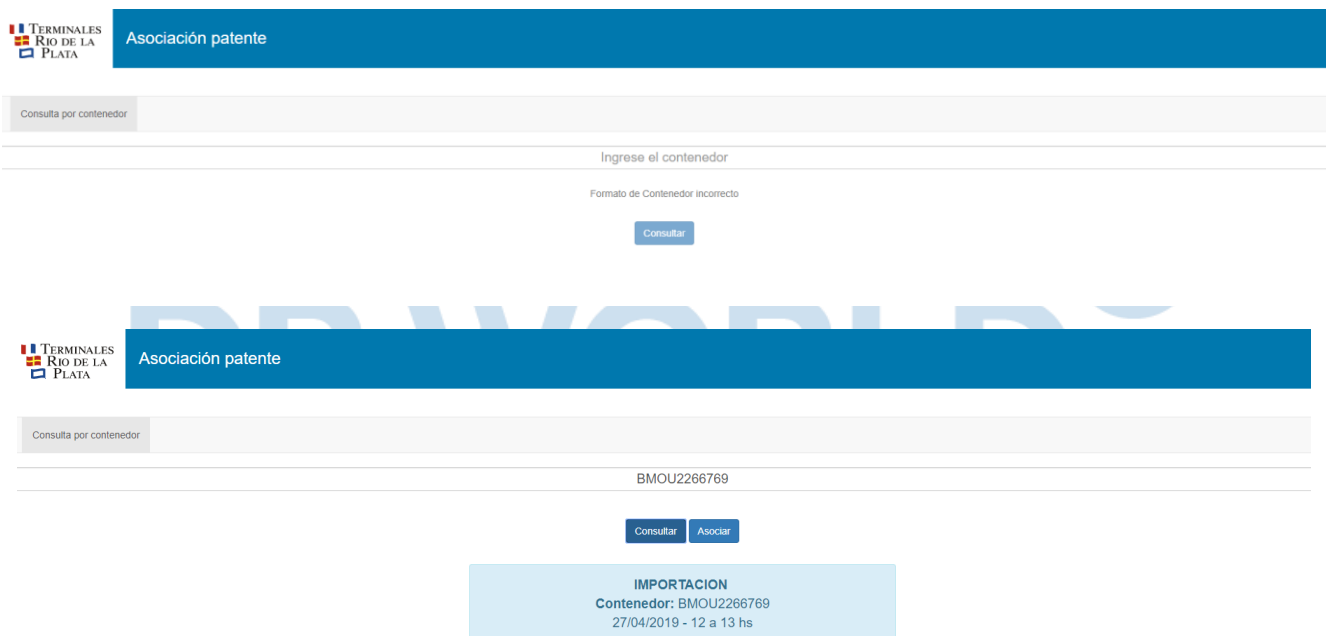
Asociación de la patente:

Para asociar la patente al contenedor partimos de la aplicación 'Asociación patente' que el usuario puede acceder desde la página web (<http://mobile.trp.com.ar>).

Sigamos los siguientes pasos:

❖ Consulta del turno.

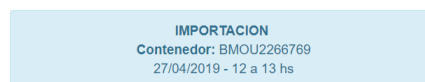
Al iniciar la aplicación se solicita el contenedor para consultar el turno del mismo y asociar/modificar la patente.



The screenshot shows the 'Asociación patente' application interface. At the top left is the logo for TERMINALES RIO DE LA PLATA. Below it is a search bar labeled 'Consulta por contenedor'. The main input field contains the text 'Ingrese el contenedor'. Below the input field, a message reads 'Formato de Contenedor incorrecto'. A 'Consultar' button is visible below the message.

❖ Asociar Patente

Al hacer clic en el botón "Asociar" se abre el siguiente dialogo para ingresar la patente.



The screenshot shows a dialog box titled 'IMPORTACION'. It contains the following text: 'Contenedor: BMOU2266769' and '27/04/2019 - 12 a 13 hs'.

Asociar patente
✕

Contenedor BMOU2266769

Patente

Asociar
Cancelar

❖ **Autenticación**

Por razones de seguridad, al intentar asociar la patente se va a solicitar la autenticación. Hay dos formas:

- Con el token enviado por mail al momento de la coordinación (mail del usuario que sacó el turno)

Autenticación de seguridad
✕

Para realizar la modificación debe ingresar el token enviado por mail al momento de obtener el turno o el usuario y password utilizado para obtener el turno.

Token
Usuario y Password

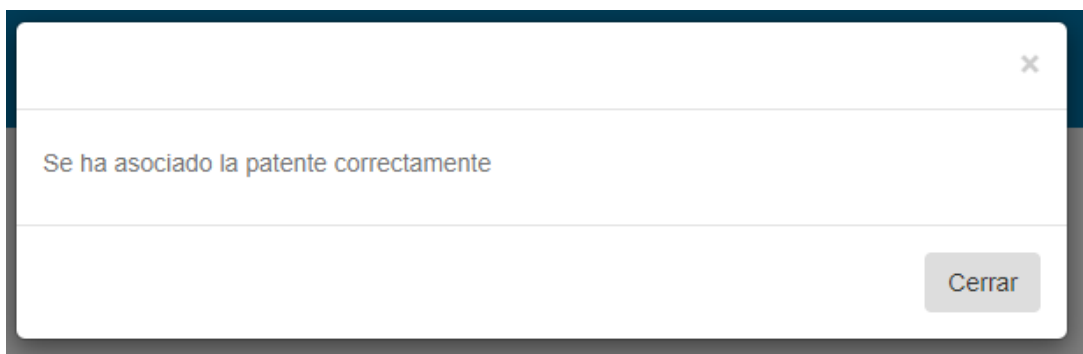
Continuar
Reenviar token
Cancelar

Si usted perdió el token enviado junto a la documentación del turno usted debería utilizar el botón **<Reenviar Token>**, tengamos en cuenta que el token siempre viajará a la dirección de mail asociada al usuario que creó el turno.

- Con el usuario y contraseña de quien realizó la coordinación



- ❖ Confirmación de la asociación de la patente



TERMINALES RIO DE LA PLATA **Asociación patente**

Consulta por contenedor

BMOU2266769

Consultar Modificar

IMPORTACION
Contenedor: BMOU2266769
27/04/2019 - 12 a 13 hs
ASD542

❖ **Modificar Patente**

Una vez que el contenedor tenga patente asociada, se puede modificar la misma con el botón “Modificar”. Al hacer clic en dicho botón, se abrirá el siguiente dialogo:

Modificar patente [X]

Contenedor BMOU2266769

Patente anterior ASD542

Patente nueva

Modificar Cancelar

Al hacer clic en el botón “Modificar” se solicitará la autenticación de la misma forma que cuando se asoció la patente.