

## CONTENIDO

1. Propósito .....	1
2. Descripción.....	1
3. Formatos y Anexos.....	6
4. Control de Cambios.....	6

### 1. Propósito

El propósito de este manual es detallar la secuencia de pasos a seguir para realizar el examen virtual de seguridad industrial y seguridad física dirigido a conductores externos nuevos registrados en la web de DPORT que ingresarán a las sedes de DP World Logistics y llevarán a cabo los servicios.

### 2. Descripción

A continuación, se presentan los siguientes puntos a tener en consideración antes de continuar con el proceso de Inducción de seguridad industrial y seguridad física en DP World Logistics.

- **CONSIDERACIONES GENERALES**

Antes del registro de los conductores externos, se debe tener en cuenta los siguientes puntos:

1. El resultado de la prueba será aprobatorio siempre y cuando se obtenga una calificación de 17 de nota o se apruebe el 85% del total de preguntas.
2. Se tiene una inducción por grupo de sede de DP World Logistics, es decir:
  - Si desea ingresar a las sedes de Lima, deberá aprobar la inducción de Lima.
  - Si desea ingresar a la sede de Paita, deberá aprobar la inducción de Paita.
  - Si desea ingresar a las sedes de Lima y Paita, deberá aprobar ambas inducciones.
    - Sedes lima: Gambetta 1, 2 y 3, Lurín, Argentina
    - Sede Paita: Paita

3. El número máximo de intentos para aprobar el examen son 3 veces.
4. La empresa de transporte es responsable por mantener la información de los conductores actualizada (Correo electrónico, teléfono, documento de identidad, etc.) y de llevar el control del cumplimiento de la inducción de sus conductores.
5. Las inducciones de DP World Logistics no implica que el conductor pueda ingresar a DP World Callao. Por lo cual, si desea ingresar a DP World Callao deberá rendir una inducción adicional correspondiente a puerto.

• **VENCIMIENTO POR INFRACCIONES**

En caso el conductor cometa alguna de las siguientes infracciones durante su estancia dentro de las instalaciones de DP World Logistics, automáticamente la inducción virtual quedará invalidada y el conductor quedará inhabilitado hasta que pase una nueva inducción virtual. Por favor, tomar en cuenta el listado que se mostrará a continuación:

N°	Nombre de la Infracción
1	LCH01-No usar EPP's durante la realización de trabajos o tránsito en zonas operativas en instalaciones de dpwl
2	Lch05-negarse a ser sometido al protocolo de safety ante un incidente de seguridad (alcoholímetro / toxicológico)
3	Lch08-causar atropello y/o accidentes con daños personales / materiales dentro de instalaciones de dpwl
4	Lch11-intentar ingresa con personas no autorizadas en cabina, tolva, contenedor u otro compartimento de la unidad de transporte
5	Lch12-realiza tomas fotográficas o videos dentro de las instalaciones de dpwl
6	Lch13-bajar del vehículo dentro del almacén en zonas no autorizadas y/o sin autorización
7	Lch14-incumplir instrucciones del personal de dpwl y/o personal de protección
8	Lch15-no obedecer las indicaciones de la policía nacional
9	Lch16-falta de respeto a personal de protección, contratistas y/o dpwl
10	Lch17-estacionar su vehículo en zonas no autorizadas dentro de instalaciones de dpwl
11	Lch18-ingresar con maletines, paquetes, herramientas u objetos prohibidos a instalaciones de dpwl
12	Lch19-intentar ingresar sin documentos de identificación o con documentos de identificación vencidos
13	LCH20-INTENTAR INGRESAR A DPWL SIN CITA, CON CITA VENCIDA o SIN AUTORIZACION 2da vez
14	Lch21-utilizar de forma inadecuada y/o excesiva la bocina
15	Lch22-no respetar la distancia de 6 metros de separación con los demás vehículos
16	Lch23-ingresar y circular en el terminal sin las luces frontales e intermitentes y/o circulina
17	Lch24-dormir en instalaciones de dpwl
18	Lch25-miccionar en lugares no adecuados dentro de dpwl
19	Lch26-arrojar desperdicios sólidos dentro de instalaciones de dpwl
20	Lch27-no respetar señales de tránsito
21	Lch28-utilizar celular y/o cualquier otro aparato distractor mientras conduce
22	Lch29-realizar maniobra temeraria dentro de instalaciones dpwl (cortar camino, adelantar vehículos, retroceder, golpear barreras)
23	Lch30-no respetar límites de velocidad dentro de instalaciones dpwl
24	Lch31-transitar por debajo de carga suspendida.
25	Lch32-obstaculizar el tránsito y/o maquinaria de carga en instalaciones de dpwl
26	Lch33-circular en sentido contrario al tránsito
27	Lch34-circular con puertas abiertas y/o sin asegurar en instalaciones dpwl
28	Lch35-causar daños leves a bienes materiales o infraestructura de dpwl
29	Lch36-causar daños moderados o graves a bienes materiales o infraestructura de dpwl
30	Lch39-agresion mutua (física y/o verbal) en las instalaciones
31	Lch40-avanzar mientras la rtg está en movimiento
32	Lch41-caminar en zona operativa o almacenes sin autorización
33	Lch42-causar atropello y/o accidentes con daños personales / materiales realizando operaciones de dpwl
34	Lch45-no reportar actos delictivos dentro de instalaciones de dpwl
35	Lch46-conducir bajo carga suspendida
36	Lch47-descender de su vehículo dejando el motor encendido.
37	Lch48-estacionar o transitar en zonas no autorizadas en hoja de ruta
38	Lch49-hacer caso omiso a indicaciones del operador de central gps /centro de control dpwl
39	Lch50-salir de la ruta establecida sin conocimiento y/o autorización de la central gps dpwl

40	Lch51-girar en u en zonas no autorizadas
41	Lch54-intentar ingresar o ser detectado dentro de la instalación con armas de fuego, punzocortantes y/o explosivos
42	Lch55-no cumplir las normas, restricciones y/o prohibiciones que se indican en las señales de seguridad
43	Lch56-no estacionar el vehículo en posición de salida en parqueos autorizados
44	Lch57-negarse a cumplir con los procedimientos de control de personal de protección
45	Lch58-no respetar las preferencias de paso (tránsito peatonal , vehículos de carga)
46	Lch59-no respetar disposiciones y lineamientos de security / safety de dpwl
47	Lch60-no respetar los semáforos y/o barras de seguridad en gate
48	Lch61-no transitar por el sendero peatonal
49	Lch63-otros que impacten directamente al medio ambiente dentro del terminal
50	Lch64-realizar acciones que impida, perturben o dilaten la ejecución de tareas diarias
51	Lch65-realizar transacciones comerciales dentro de la instalación
52	Lch66-reincidir en una infracción grave
53	Lch67-reincidir en una infracción moderada
54	Lch68-reincidir en una infracción leve
55	Lch71-transitar por zonas no autorizadas
56	Lch72-utilizar fotocheck que no le corresponde

- **PROCESO DE INDUCCIÓN EN EL SISTEMA DPORT**

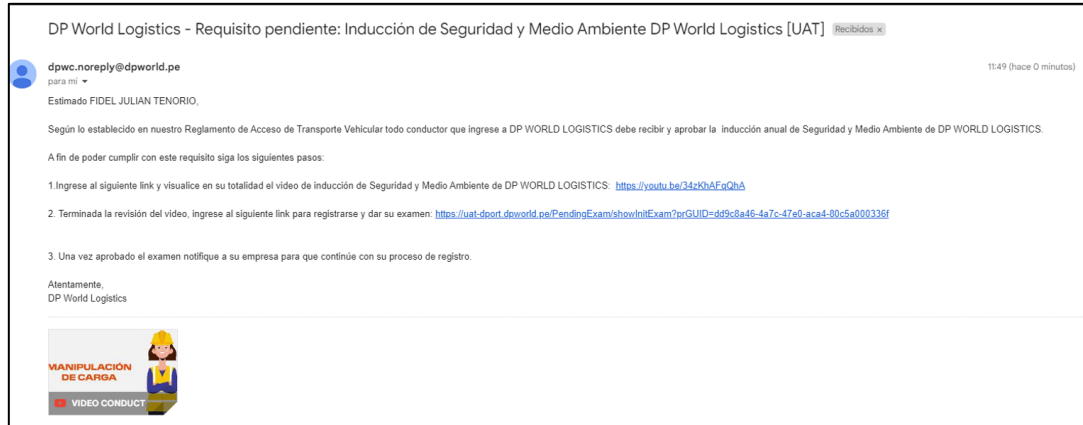
Como punto de inicio, la empresa de transporte debe realizar el registro de la información de sus conductores externos.

Una vez que la empresa registre la información del conductor y toda la documentación cargada esté revisada por parte del personal de DP World Logistics, la empresa deberá guardar la información e inmediatamente aparecerá el siguiente mensaje:



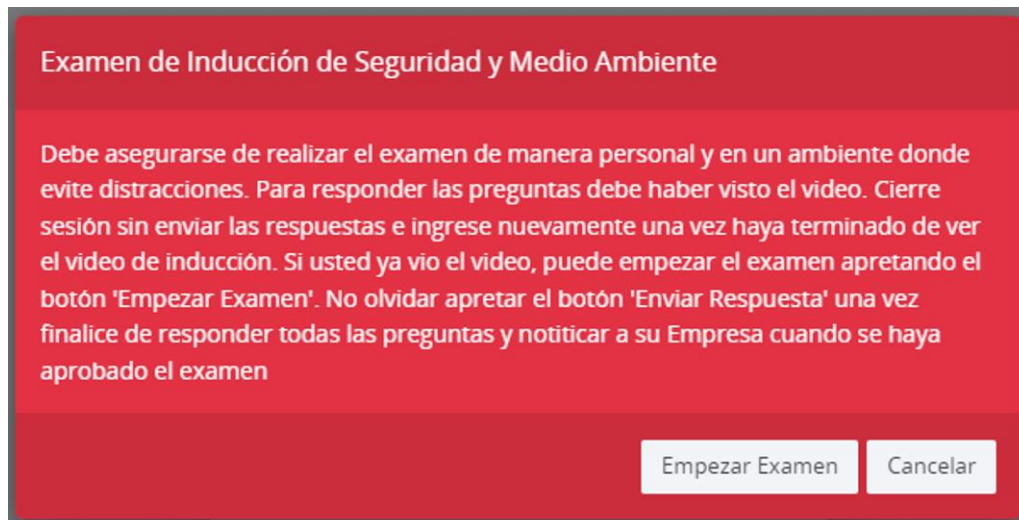
A partir de ello, se deberá realizar lo siguiente:

1. Una vez la empresa de transporte haga clic en aceptar, se enviará de forma automática el siguiente modelo de correo:

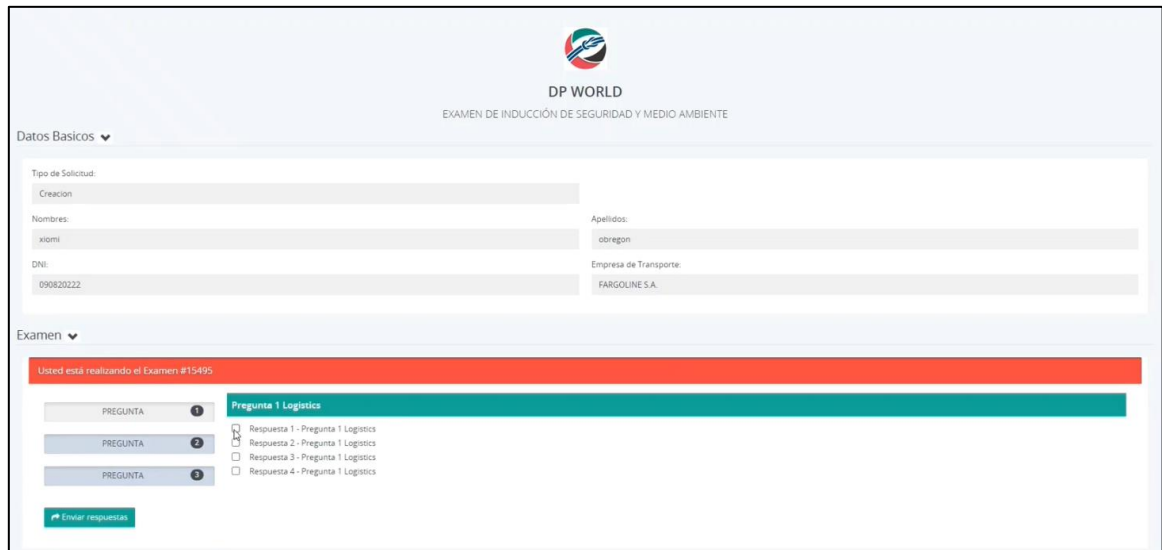


En dicho correo, se tendrán la ruta del video con el contenido de la inducción virtual y el link del examen.

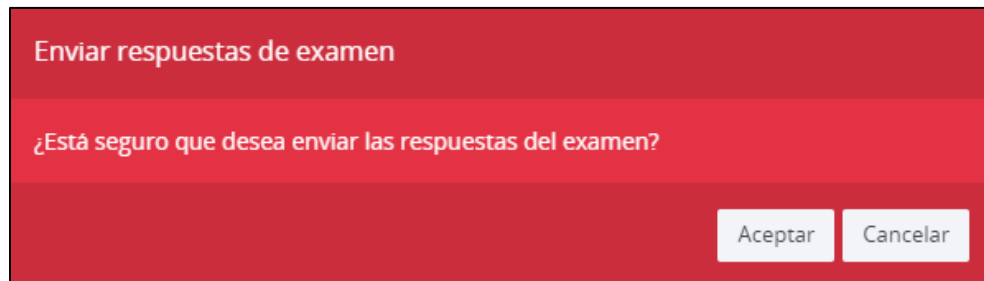
2. Una vez que el conductor culmine con la revisión del material de estudio, deberá hacer clic en el enlace del examen, al hacer clic, pedirá que registre su número de DNI y figurará el siguiente pop-up.



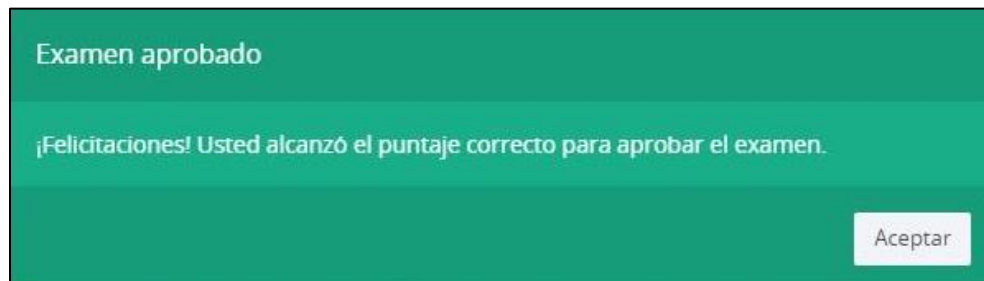
3. Una vez que el conductor haga clic en “Empezar examen” le aparecerá el formulario digital de preguntas y respuestas. Tener en cuenta que las preguntas son del tipo selección múltiple:



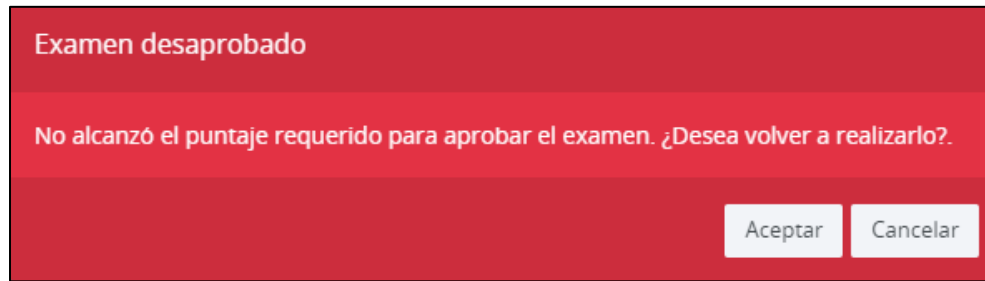
4. Una vez que culmine de responder la totalidad de preguntas, deberá hacer clic en el botón “Enviar respuestas”, al hacer clic, aparecerá el siguiente mensaje:



5. Finalmente, al hacer clic en “ACEPTAR” se mostrarán los resultados en automático:



Cuando se aprueba el examen



Cuando se desapruueba, se debe tener en cuenta que el número máximo de intentos son 3.

- Finalmente, de tener un resultado aprobado, habrá culminado con los requerimientos de seguridad para poder ingresar a DP World Logistics.

### 3. Formatos y Anexos

No aplica

### 4. Control de Cambios

Versión	Fecha	Página	Ítem	Descripción del Cambio
01	08.09.2022	Todas	Todos	Se creó el documento.