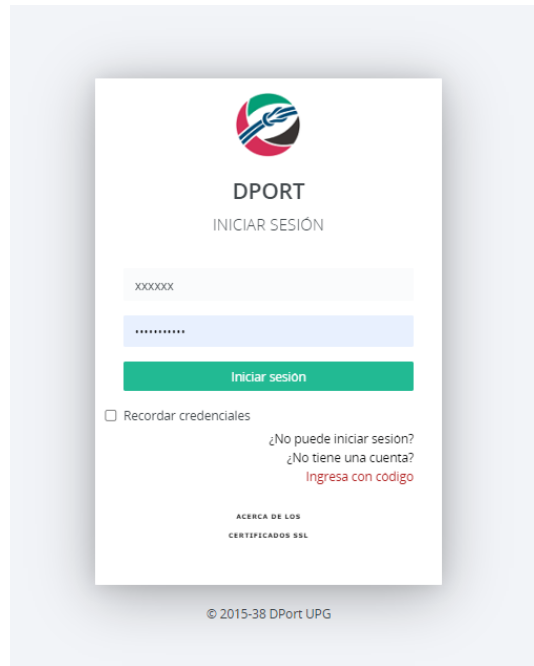
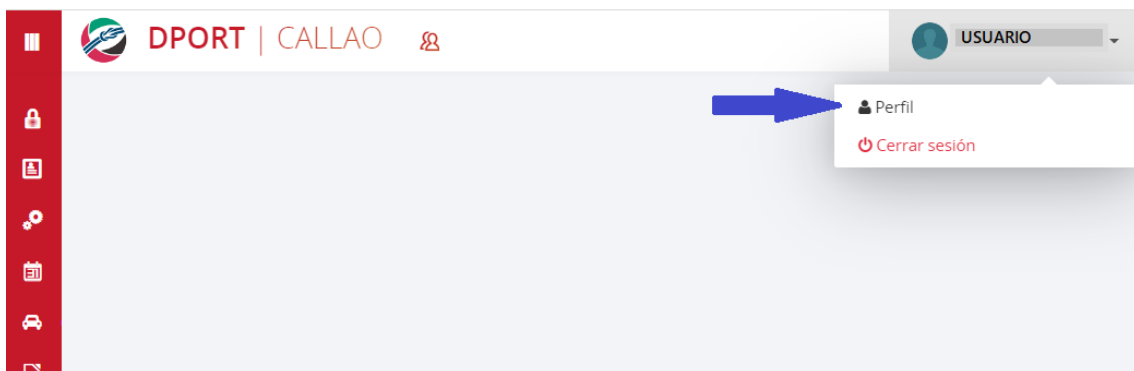


ACTUALIZAR CONTRASEÑA DE DPORT

1. Ingresar a Dport



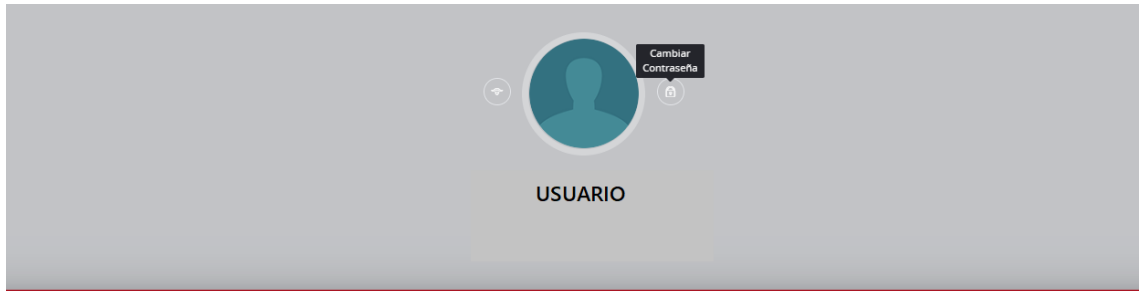
2. Ingresar a su perfil



3. Seleccionar "Cambiar contraseña"



4. Colocar la contraseña anterior y la nueva a su elección, recordar que debe cumplir con los siguientes requisitos la nueva contraseña:
- a. Tener al menos un número.
 - b. Tener al menos una minúscula.
 - c. Tener al menos una mayúscula.
 - d. Tener al menos un carácter especial.
 - e. Debe tener una longitud de mínimo 8 caracteres y máximo 15



Cambiar Contraseña

[Descargar manual Aquí.](#)

Contraseña Actual
Nueva Contraseña
Confirmar Nueva Contraseña
<input type="button" value="Cambiar Contraseña"/>
<input type="button" value="Cancelar"/>