

Solicitud de Ingreso de Vacíos

DP World Posorja - DPOnline

DPOnline

INICIAR SESIÓN

0990018685001

.....|

Iniciar sesión

Recordar credenciales

[¿No puede iniciar sesión?](#)
[Crear Cuenta](#)

ACERCA DE LOS
CERTIFICADOS SSL

© 2019 DP WORLD

¿Cómo realizamos la solicitud de ingreso de un vacío?

- Ingresamos al portal con nuestro usuario y contraseña.





- Escogemos “Creación de Citas”.
- Dentro de la opción de “Pre-Cita”, desplegamos el botón “Depósito”.
- Seleccionamos “Ingreso de Vacíos Depot”.

Cancelar Generar Pre-Cita

Seleccione Fecha y Hora de cada Cita

Generación Masiva

Emp Transporte	Fecha	Hora	Cantidad	Acción
0190099725001 - AGILITOS SAC	02/08/2019	16:15	1	 



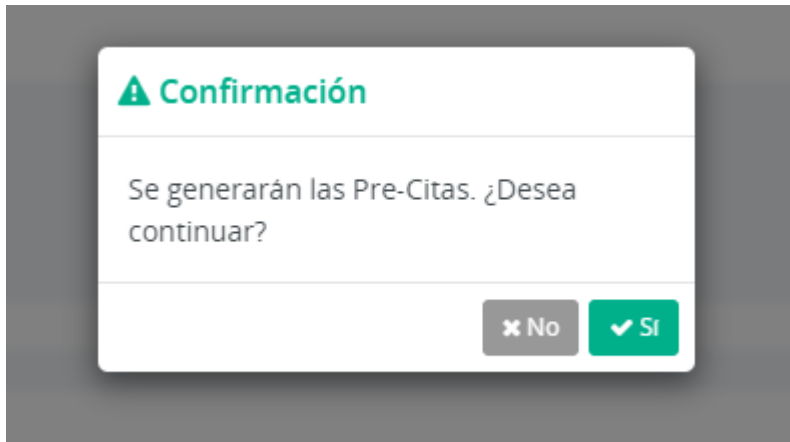
Generar Pre-Cita

Generar Token

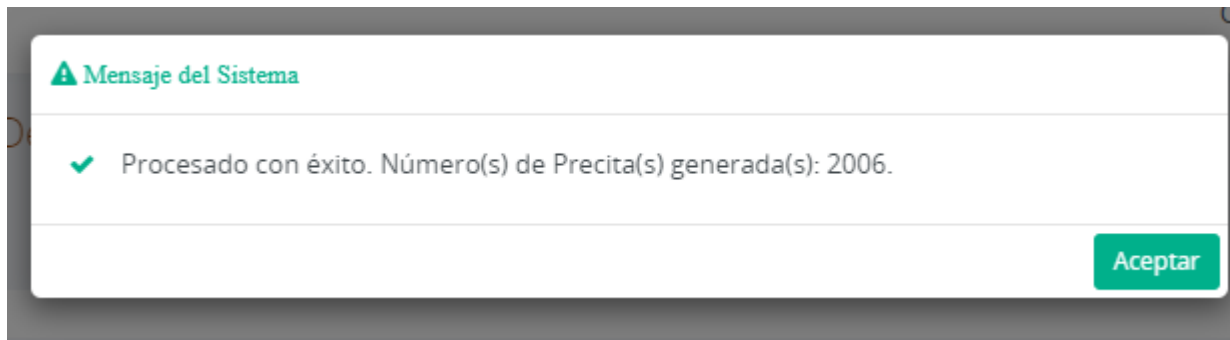
Ingrese Token obtenido

657388

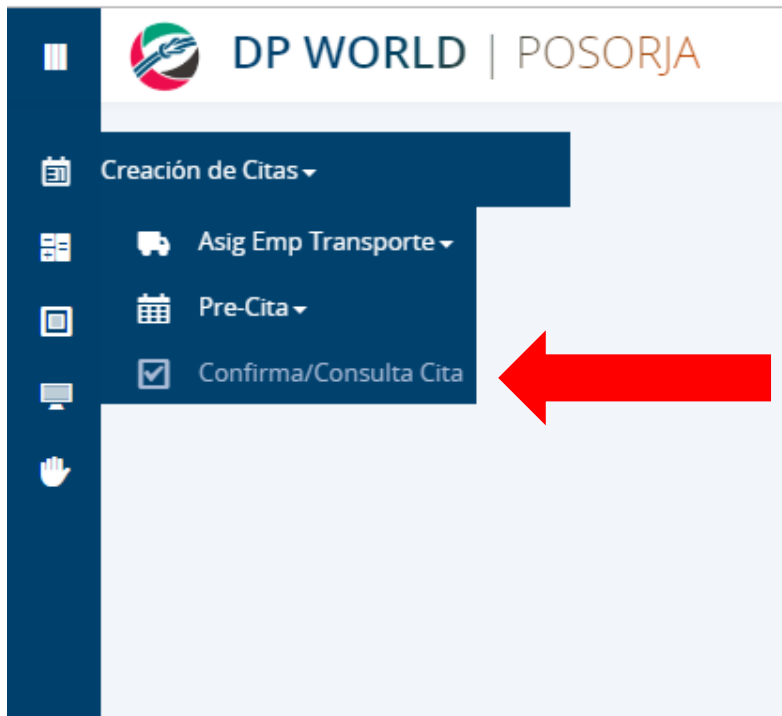
- Llenamos los campos enmarcados en rojo.
- Generamos el Token y lo colocamos en el campo seleccionado en azul.
- Damos click en el botón señalado por la flecha roja.
- Damos click en "Generar Precita".



- Damos click en Sí.



- Guardamos el número de Precita generado y damos click en aceptar.



- Escogemos “Creación de Citas”.
- Dentro de la opción de “Creación de Citas”, seleccionamos “Confirmar/Consultar Cita”.

DP WORLD | POSORJA

Contactos CONAUTO C.A. Login Company



Consulta y Confirmación de Citas

Imprimir Exportar Reporte de Apertura del Dia Cancelar Completar

Nro Carga / Booking	Ingrese Nro Carga o Booking	Nro Cita	2006	Estado	--Todos--
Cliente	0990018685001 - CONAUTO C.A.	Agente	Ingrese RUC o Razón Social	Empresa Transporte	Ingrese RUC o Razón Social
Nave	Ingrese Nombre de la Nave	Transportista	Ingrese Licencia o Nombre	Vehículo	Ingrese Placa
Transacción	--Todos--	Fecha Creación Desde		Fecha Creación Hasta	
Contenedor	Separar por comas	Fecha Cita Desde		Fecha Cita Hasta	

Buscar Limpiar

- Colocar el número generado en la precita en el campo “Nro. Cita”.
- Damos click en Buscar.

Estado	Nro Cita	Fecha Cita	Facturado Hasta	Nro Carga/Booking	Transacción	Línea	Fecha Creación	Contenedor	Tipo de Contenedor	Transportista	Placa	RUC Emp Transporte	Nombre Emp Transporte	Acción
Pre-Cita	2006	03/08/2019 10:15			Depósito Vacíos		02/08/2019					0991074147001	TRANSPORT S.A.	 

- Se nos va a desplegar la ventana anterior.
- Damos click en el ícono del lápiz.

[← Retornar](#) [✓ Completar Cita](#)

Día de Cita	03/08/2019 10:15	Nro. de Documento		Transacción	Depósito Vacíos
Numero de la Cita	2006	Estado Cita	Pre-Cita	Empresa de Transporte	0991074147001 - TRANSPORT S.A.
Contenedor	ABCD1234567	Documento del Transportista	0921802708 - JOSE ELICEO SALAZAR CA ✕	Vehículo	GLK0128 ✕

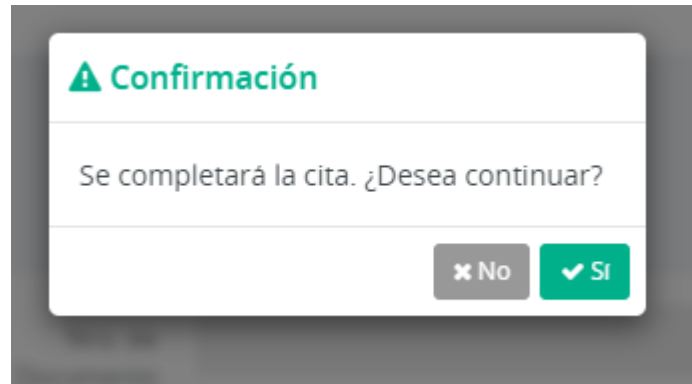
Información Adicional

Línea	Línea 🔍	ISO Type	-- Seleccionar --
-------	---------	----------	-------------------

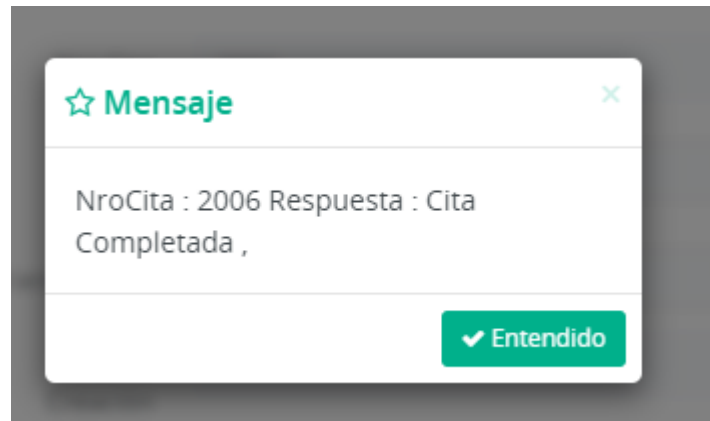
[🔄 Reprogramar](#)

- Llenamos los campos de contenedor, documento del transportista y vehículo.
- Completamos la cita.
- Llenamos la línea naviera.
- Seleccionamos el ISO Type del contenedor.

*Nota: La tabla de los ISO Types se encuentran al final de la presentación.



- Damos click en Sí.



- Guardamos el número de cita generado.

ISO Types

ISO Type	Container Type	Naming
45G1	40HC	40 FT DRY HIGH CUBE
42G1	40ST	40 FT DRY ESTÁNDAR
45R1	40RH	40 FT REEFER HIGH CUBE
42R1	40RS	40 FT REEFER ESTÁNDAR
42P1	40FR	40 FT FLAT RACK
42U1	40OT	40 FT OPEN TOP
42T1	40TK	40 FT ISO TANQUE
22G1	20ST	20 FT ESTÁNDAR
22R1	20RE	20 FT REEFER ESTÁNDAR
22P1	20FR	20 FT FLAT RACK
22U1	20OT	20 FT OPEN TOP
22T1	20TK	20 FT ISO TANQUE