

# Solicitud de Retiro de Vacíos

DP World Posorja - DPOnline

# DPOnline

INICIAR SESIÓN

0990018685001

.....|

Iniciar sesión

Recordar credenciales

[¿No puede iniciar sesión?](#)  
[Crear Cuenta](#)

ACERCA DE LOS  
CERTIFICADOS SSL

© 2019 DP WORLD

¿Cómo realizamos la solicitud de retiro de un vacío?

- Ingresamos al portal con nuestro usuario y contraseña.

1. Ir al menú Creación de citas – Asig Emp Transporte – Asig Retiro Depot
2. Ingresar el EDO: Equipment Delivery Order que será entregado por la línea naviera
3. Hacer clic en Buscar
4. Seleccionar la opción por cantidad

DP WORLD | POSORJA

Asignación de Empresa de Transporte

Exportacion > Asignación de Empresa de Transporte(Retiro de Vacios)

EDO: EDO\_MAEU\_20190610

Nro. Contenedor: [ ]

Linea: [ ]

Cliente: RUC o Nombre [ ]

Agente: RUC o Nombre [ ]

Empresa de Transporte: RUC o Nombre [ ]

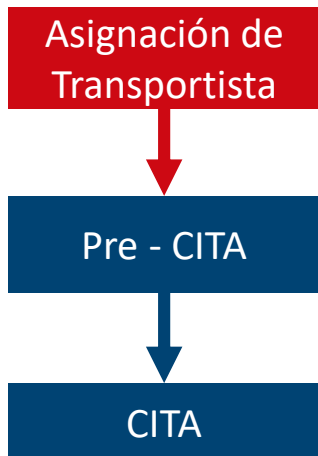
Desde/Hasta: [ ]

Pendientes: --Seleccionar--

Buscar Limpiar

Lista de Carga

EDO	Contenedores	Linea	Cliente RUC	Cliente Nombre	Agente RUC	Agente Nombre	Emp. Transportes	Acción
EDO_MAEU_20190610	7	MSK	DK4563547	Maersk				



Seleccionar Por cantidad

1. Seleccionar la empresa de transporte
2. Ingresar la cantidad a retirar
3. Hacer clic en el signo +, y luego en Guardar Cambios

**Guardar cambios**

Asignación de Empresa de Transporte (Retiro de Vacíos)

Retornar Grabar Cambios

EDO: EDO\_MAEU\_20190610

Cliente: DK4563547 - Maersk Linea: MSK Agente:

Información de Contenedores

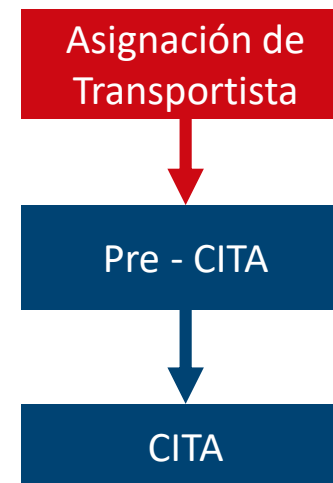
Total de Contenedores: 7 Con Empresa Asignada: 0

Empresa Transporte	Ilimitado	Cantidad	Acción
0015603005896 - Marcas Online		7	+ -

**Ingresar cantidad a retirar**

**Seleccionar empresa de transporte**

**Aceptar**

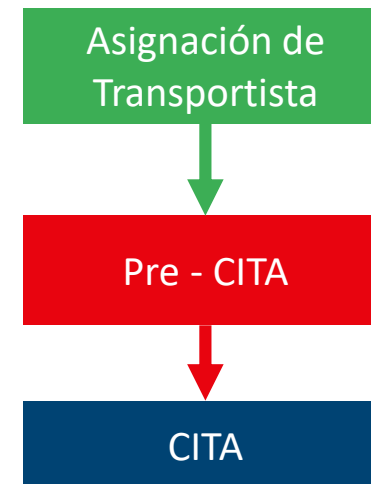


4 \* Para completar la acción, siempre dar clic a "+"

1. Ir al menú Creación de citas – Pre-cita – Depósito – Retiro de Vacíos Depot
2. Ingresar el EDO: Equipment Delivery Order que será entregado por la línea naviera
3. Hacer clic en Buscar
4. Hacer clic en ir a pre-cita

The screenshot shows the 'Cita de Retiro de Vacíos' page. The left sidebar contains a menu with 'Retiro de Vacíos Depot' highlighted. The main form includes fields for EDO (EDO\_MAEU\_20190610), Nro. Contenedor, Linea, Cliente, Agente, Empresa de Transporte, Asignado Desde, Asignado Hasta, and Estado. A 'Buscar' button is highlighted with a red callout. Below the form is a table titled 'Carga Asignada' with one row of data.

EDO	Emp. Transp	Emp. Transp Nombre	Cliente	Cliente Nombre	Agente	Agente Nombre	Contenedores	Fecha Ult. Asignacion	Cantidad Asignada	Pre-Cita/Cita	Ir a Citas
EDO_MAEU_20190610	0015603005896	Marcas Online	DK4563547	Maersk			7	12/06/2019 0:46	7	0	»



Ir a Pre-cita

1. Ingresar tipo de contenedor, empresa de transporte, fecha y hora de cita y cantidad de unidades a retirar.
2. Hacer clic en el botón +
3. Hacer clic en Generar Token y colocar el número recibido en el correo colocado en notificaciones generales
4. Hacer clic en el botón Generar Pre-Cita

DP WORLD | POSORJA

Cita de Retiro de Vacíos

Retornar Generar Pre-Cita

EDO: EDO\_MAEU\_20190610

Cliente: DK4563547 - Maersk Linea: MSK Agente:

Seleccione Fecha y Hora de cada Cita

Total de Contenedores: 7 Con Pre-cita o Cita: 0

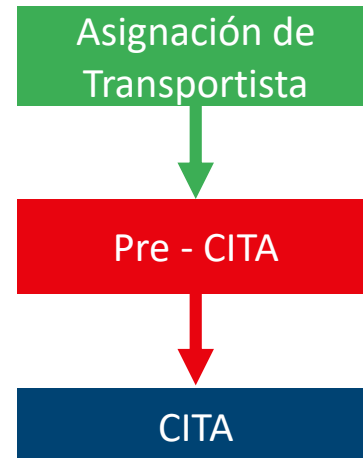
Eqp Type	Emp. Transp.	Cant. Max.	Fecha	Hora	Cantidad	Acción
22G1	0015603005896 - Marcas Online	7	12/06/2019	11:15 (100)	7	+ -

Generación Masiva

Generar Pre-Cita

Generar Token Ingrese Token obtenido IngresarToken

Ingresar detalles:  
Tipo de Contenedor  
Emp. de Transporte  
Fecha y hora de cita  
Cantidad de unidades a retirar



6 \* Para confirmar la acción, siempre dar clic en "+"

1. Ir al menú Creación de citas – Confirma/Consulta Cita
2. Ingresar el EDO: Equipment Delivery Order que será entregado por la línea naviera
3. Hacer clic en Buscar
4. Hacer clic en Confirmar Cita

**Estado de Cita**

Imprimir Exportar Reporte de Apertura del Día Cancelar Completar

Nro. Carga / Booking: EDO\_MAEU\_20190610 Nro Cita/s: Separar por comas Estado: Todos

Cliente: RUC o Nombre Agente: RUC o Nombre Empresa Transportes: RUC o Nombre

Nave: Referencia o Nombre de la Nave Licencia o Nombre Vehículo: Placa

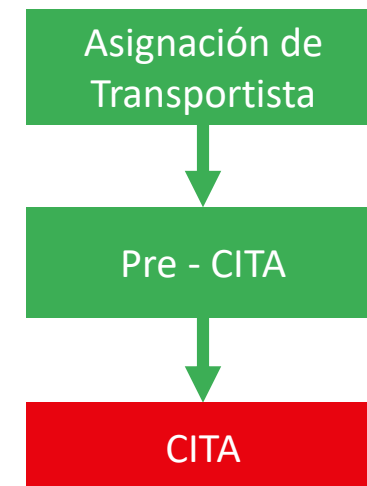
F.Crea.Desde: Contenedor/es: Separar por comas Transacción: Todos

Buscar Limpiar

**Lista de Carga**

Registros por página: 11

Estado	Nro. de Cita	Fecha Cita	Facturado Hasta	Nro. Carga / Booking	Transacción	Línea	Fecha Creación	Contenedor	Iso Type	Transportista	Placa	RUC Emp Trans	Razón Social	Acción
Pre-Cita	11204	12/06/2019 11:15		EDO_MAEU_20190610	Retiro Vacíos	MSK	12/06/2019		22G1			0015603005896	Marcas Online	[Icono]
	203	12/06/2019 11:15		EDO_MAEU_20190610	Retiro Vacíos	MSK	12/06/2019		22G1			0015603005896	Marcas Online	[Icono]
	11202	12/06/2019 11:15		EDO_MAEU_20190610	Retiro Vacíos	MSK	12/06/2019		22G1			0015603005896	Marcas Online	[Icono]



1. Ingresar el nombre del transportista y la placa del vehículo
2. Hacer clic en Completar Cita

**DP WORLD | POSORJA**

DPWPCITAS DPWPCITAS DPWPCITAS

Estado de Cita

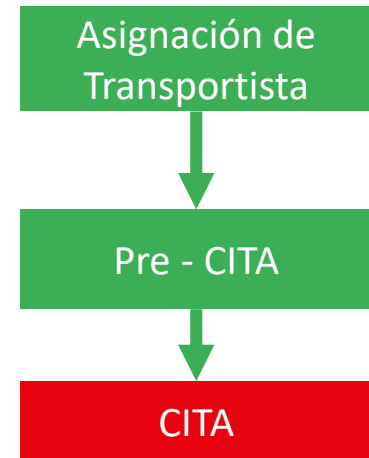
Retornar **Completar Cita**

Confirmar cita

Día de Cita	12/06/2019 11:15	Nro. de Documento	EDO_MAEU_20190610	Transacción	Retiro Vacíos
Numero de la Cita	11204	Estado Cita	Pre-Cita	Empresa de Transporte	0015603005896 - Marcas Online
Contenedor		Documento del Transportista	A1800889063* - Edwin T	Vehículo	KIA111

Reprogramar

Definir:  
Nombre del Transportista  
Placa del vehículo





1. Ir al menú Creación de citas – Asig Emp Transporte – Asig Retiro Depot
2. Ingresar el EDO: Equipment Delivery Order que será entregado por la línea naviera
3. Hacer clic en Buscar
4. Aparecerán las citas creadas y su estado

The screenshot shows the 'Lista de Carga' (Cargo List) interface. On the left is a navigation menu with 'Confirma/Consulta Cita' highlighted. The main area contains search filters for 'Nro. Carga / Booking', 'Cliente', 'Nave', 'F.Crea.Desde', 'Contenedor/es', 'Nro Cita/s', 'Agente', 'Transportista', 'Hasta', 'Estado', 'Empresa Transportes', and 'Vehiculo'. Below the filters is a table with the following data:

Estado	Nro. de Cita	Fecha Cita	Facturado Hasta	Nro. Carga / Booking	Transacción	Línea	Fecha Creación	Contenedor	Iso Type	Transportista	Placa	RUC Emp Trans	Razón Social	Acción
Completada	11204	12/06/2019 11:15		EDO_MAEU_20190610	Retiro Vacíos	MSK	12/06/2019		22G1	A1800889063*	KIA111	0015603005896	Marcas Online	[Edit] [Delete]
Pre-Cita	11203	12/06/2019 11:15		EDO_MAEU_20190610	Retiro Vacíos	MSK	12/06/2019		22G1			0015603005896	Marcas Online	[Edit] [Delete]
Pre-Cita	11202	12/06/2019 11:15		EDO_MAEU_20190610	Retiro Vacíos	MSK	12/06/2019		22G1			0015603005896	Marcas Online	[Edit] [Delete]
Pre-Cita	11201	12/06/2019 11:15		EDO_MAEU_20190610	Retiro Vacíos	MSK	12/06/2019		22G1			0015603005896	Marcas Online	[Edit] [Delete]
Pre-Cita	11200	12/06/2019 11:15		EDO_MAEU_20190610	Retiro Vacíos	MSK	12/06/2019		22G1			0015603005896	Marcas Online	[Edit] [Delete]

Annotations on the screenshot include a red callout 'Cita completada' pointing to the first row and another red callout 'Citas pendientes de generar' pointing to the four 'Pre-Cita' rows.

